

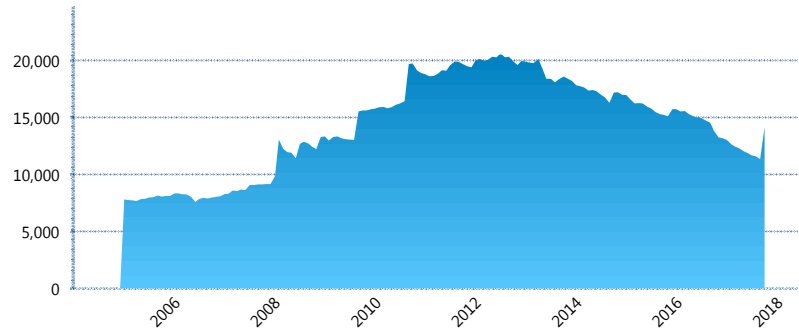
I. INFORMACIÓN FINANCIERA

I) Detalles del Fondo

Detalles del Fondo	
Razón Social	Siefore Banamex Básica 1, S.A. de C.V.
Inicio de Operaciones	23/09/2004
Tipo de Fondo	Básica
Clave Bolsa	SBBMX1
Activos Administrados *	14,176
ISIN	MX54SB1Y0017
Comisión Anual	0.99%
Administrador	Afore Banamex, S.A. de C.V., integrante del Grupo Financiero Banamex
Director General	C. Luis Sebastián Sayeg Seade
Presidente del Consejo	C. Luis Sebastián Sayeg Seade

Activos Administrados *

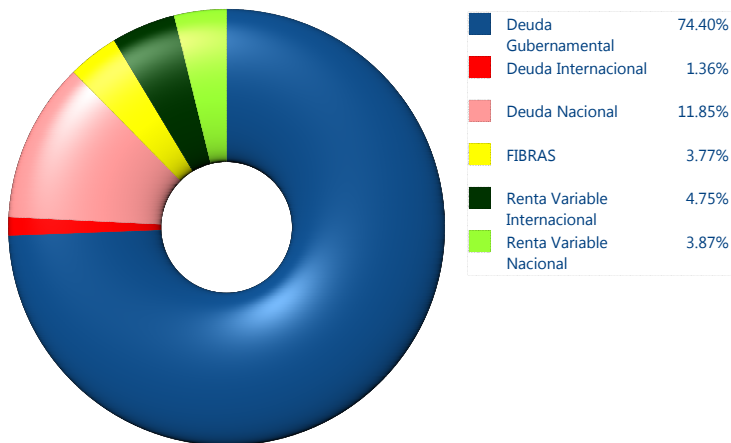
\$14,176



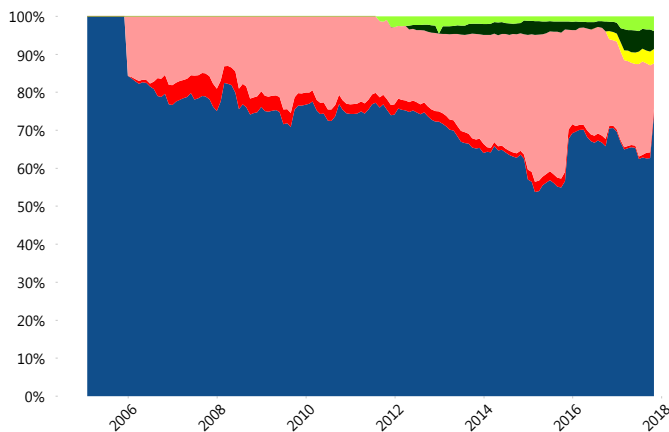
*Cifras en millones de pesos

Contiene el efecto de fusiones, cortes transversales y transferencias por edad. Para mayor información consultar: <http://www.consar.gob.mx/gobmx/Aplicativo/Factsheets/EC/ECSAR.pdf>

II) Inversiones



Evolución de Inversiones



Tipo de Instrumento		Banamex (SB1)	Sistema Básicas 1**
Renta Variable Nacional	Renta Variable Nacional	3.87%	2.02%
	Total	3.87%	2.02%
Renta Variable Internacional	Renta Variable Internacional	4.75%	4.61%
	Total	4.75%	4.61%
FIBRAS	FIBRAS	3.77%	0.92%
	Total	3.77%	0.92%
Deuda Nacional	Aerolíneas	0.00%	0.28%
	Alimentos	0.33%	0.52%
	Automotriz	0.02%	0.03%
	Banca de Desarrollo	0.27%	2.31%
	Bancario	0.10%	1.22%
	Bebidas	0.04%	0.83%
	Cemento	0.00%	0.03%
	Centros Comerciales	0.00%	0.08%
	Consumo	0.85%	0.51%
	Empresas Productivas del Estado	0.97%	4.49%
	Estados	0.83%	1.45%
	Europeos	2.52%	2.64%
	Grupos Industriales	0.29%	0.68%
	Infraestructura	3.55%	4.55%
	Inmobiliario	0.00%	0.00%
	Otros	0.49%	1.19%
	Papel	0.02%	0.17%
Serv. Financieros	0.42%	0.41%	
Telecom	0.24%	0.97%	
Transporte	0.47%	0.36%	
Vivienda	0.44%	2.67%	
Total	11.85%	25.39%	
Deuda Internacional	Deuda Internacional	1.36%	1.58%
	Total	1.36%	1.58%
Deuda Gubernamental	BONDESD	0.02%	0.26%
	BONOS	8.73%	7.34%
	BPA182	2.50%	2.71%
	CBIC	12.29%	4.60%
	CETES	9.83%	6.76%
	REPORTO	2.66%	3.62%
	UDIBONO	37.15%	39.55%
	UMS	1.23%	0.64%
Total	74.40%	65.48%	
Total	100.00%	100.00%	

**Considera las inversiones de todo el grupo de SIEFORES Básicas 1
Cifras al cierre de octubre de 2017

III) Desempeño

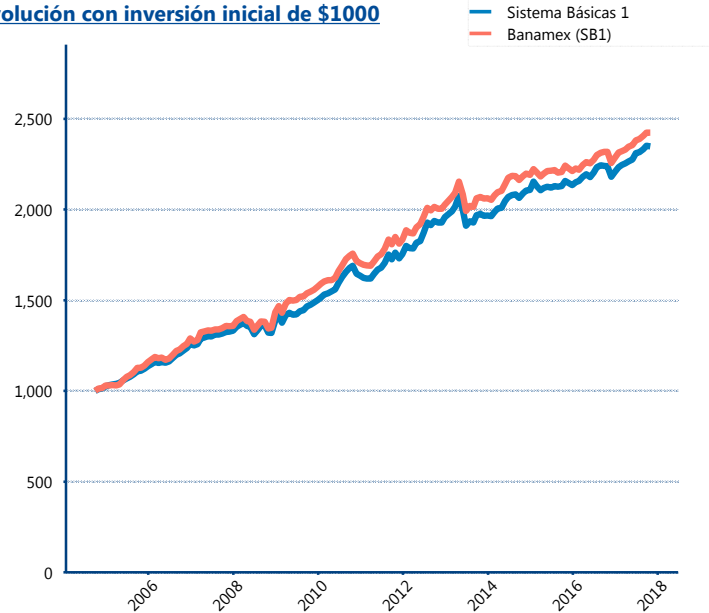
Rendimiento Bolsa

Tipo	Banamex (SB1)	Sistema Básicas 1
1 año	4.53%	4.87%
2 años	3.95%	4.29%
3 años	3.51%	3.94%
5 años	3.81%	3.93%

Indicador de Rendimiento Neto

Siefore	IRN %
Inbursa (SB1)	4.28%
PensionISSSTE (SB1)	4.14%
Profuturo (SB1)	4.08%
Azteca (SB1)	4.03%
Coppel (SB1)	3.96%
XXI-Banorte (SB1)	3.82%
Principal (SB1)	3.73%
Metlife (SB1)	3.56%
SURA (SB1)	3.55%
Invercap (SB1)	3.33%
Banamex (SB1)	3.27%
Promedio Simple	3.80 %
Promedio Ponderado	3.80 %

Evolución con inversión inicial de \$1000



Construido con el precio de la Siefore registrado en la Bolsa Mexicana de Valores

IV) Medidas de sensibilidad y riesgos

Evolución del Plazo Promedio Ponderado

